

Ministerio Público Federal

Presentación de los Resultados del 4º Ciclo de Auditorías del TAC de la Agropecuaria - Pará

15 de diciembre del 2022

Información para el evento

Para los participantes del evento por medio de Teams:

- El evento será transmitido en vivo a través de Youtube. Puedes optar por dejar la cámara desconectada.
- Mientras se realicen las presentaciones pedimos que el micrófono se mantenga apagado.
- Recomendamos realizar preguntas y comentarios a través del chat de la plataforma o durante el tiempo reservado para discusión.

Para los participantes del evento por medio de Youtube:

- Preguntas y comentarios podrán ser enviados usando chat, pues estaremos acompañando y seleccionaremos algunos para leerlos durante el tiempo reservado para discusión. Las preguntas sólo serán respondidas por el Ministerio Público Federal.
- Los periodistas pueden recurrir al Sistema de Servicios del MPF: saj.mpf.mp.br/saj

Informaciones generales sobre las auditorias

- Auditorías efectuadas en /2022
- Transacciones Julio/2019 a Junio/2020
- Empresas auditoras: Grant Thornton, GeoMaster y BDO

Firmantes

Firmas auditadas: 16

Agroexport
Frigorífico Aliança
Frigorífico Altamira
Alvo Consultoria Agropecuária
ForteFrigo
Fribev/Xinguara
Frigol
JBS
Mafrinorte
Masterboi
Mercúrio
Minerva
Matadouro Marchanteria Planalto
Frigorífico Rio Maria
Frigorífico São Francisco – Sampaio

M.J. Novaes (Curtume Ideal)

Firmas relevantes que no presentaron auditorías: 11

CE Mendonça Frig Vitória
Frigorífico Mararu - Frigomar
Frigorífico Ouro Verde
Frigosan - Santarém
Independência IG de Paula
Matadouro Amazônia
R.E. Ribeiro Soares
Frigorífico Água Branca - Frinort
SOCIPE - Coop Ind. Pecuária Pará
Wellard do Brasil Agronegócios
Casfrisa

**Auditoría automática (UFMG/CT)
195.329 animales (33,5% Inconformidad)**

Firmas dispensadas de la auditoría: 9

Abatedouro Boi Forte
Amazônia Ind. Alimenticia
Boi
Branco Coml Exp e Imp de Bovin
os
BR Comércio de Carnes
Frigorífico Eldorado
Frigorífico Santa Cruz
Kayapós Fabril e Exportadora
M R Souza Junior
Redenção Frigorífico do Pará

No firmantes

Empresas No firmantes con volúmenes relevantes: 13

Frigorífico Araticum

Frigonorte - J M Soares

Frigorífico Brasil Novo

Frig Munic Oriximiná

Uniboi Alimentos - Unibrax

Mafrimar - Mat e Frig Marajoara

Frigus - R C Moreira

Frigovan - R Barcelos Ribeiro

Marfrig Alimentos (auditoria em andamento)

Marfribe - Frig Bezerra

Frigoríficoico Valencio

Frigorífico Mariano

Redentor Foods

Auditoría automática (UFMG/CT):

485.194 animales (23,80 % inconformidad)

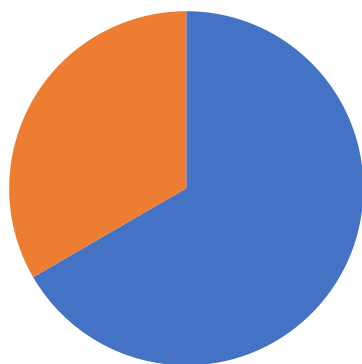
Representatividad de las auditorías en el Estado de Pará y % de animales no conformes

Total de animales comercializados para sacrificio/exportación.....3.502.566 (100%)

Total de animales comercializados por empresas que son auditadas..... 2.333.642 (67%)

Total de animales no auditados 1.168.925 (33%)

Representatividad de la auditoría del 4º ciclo



■ Animales auditados ■ Animales no auditados

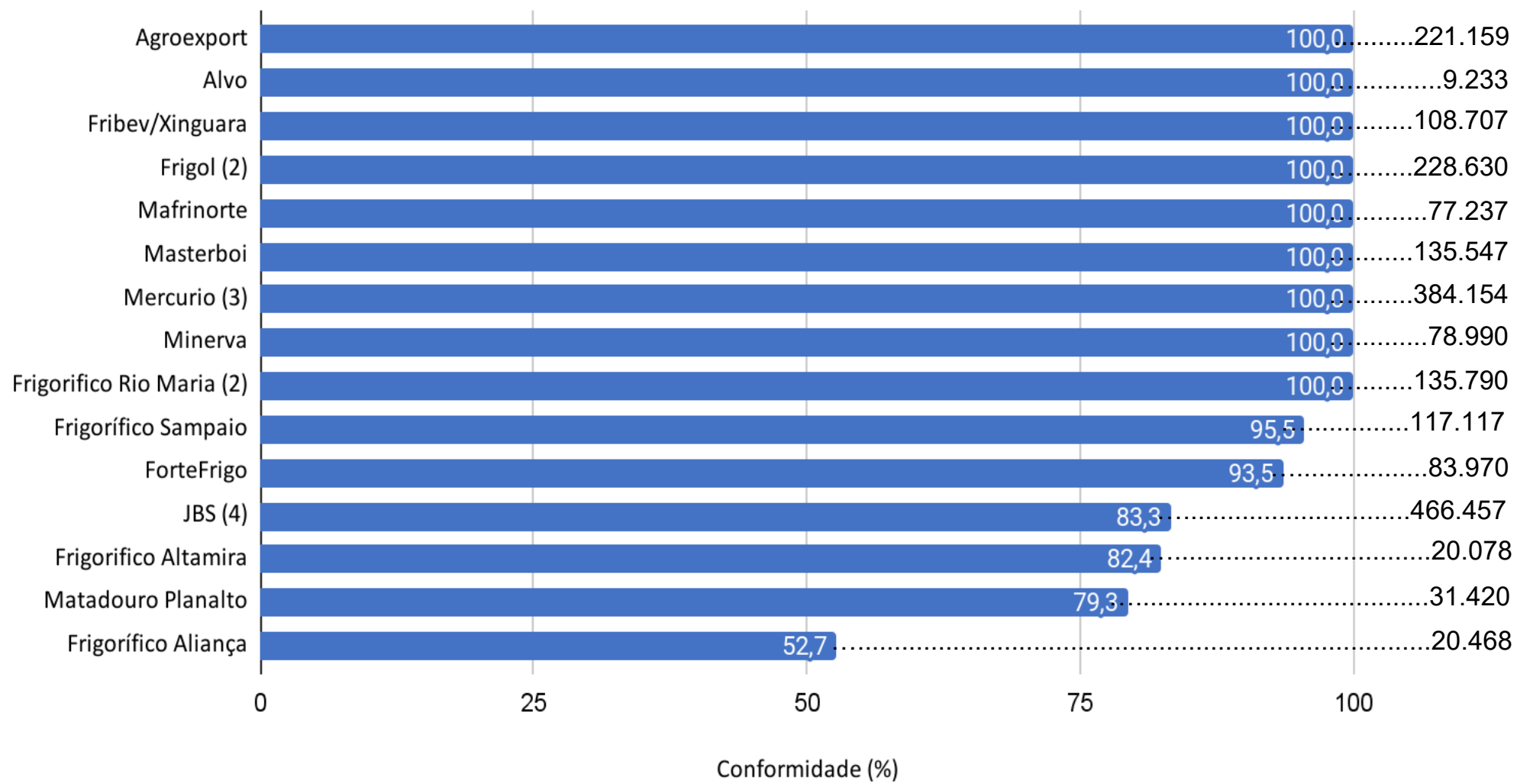
- Animales efectivamente auditados (muestreo).....2.255.319 (100%)
↳ Animales no conformes136.172 (6,04%)

**6,04% de
no conformidades**

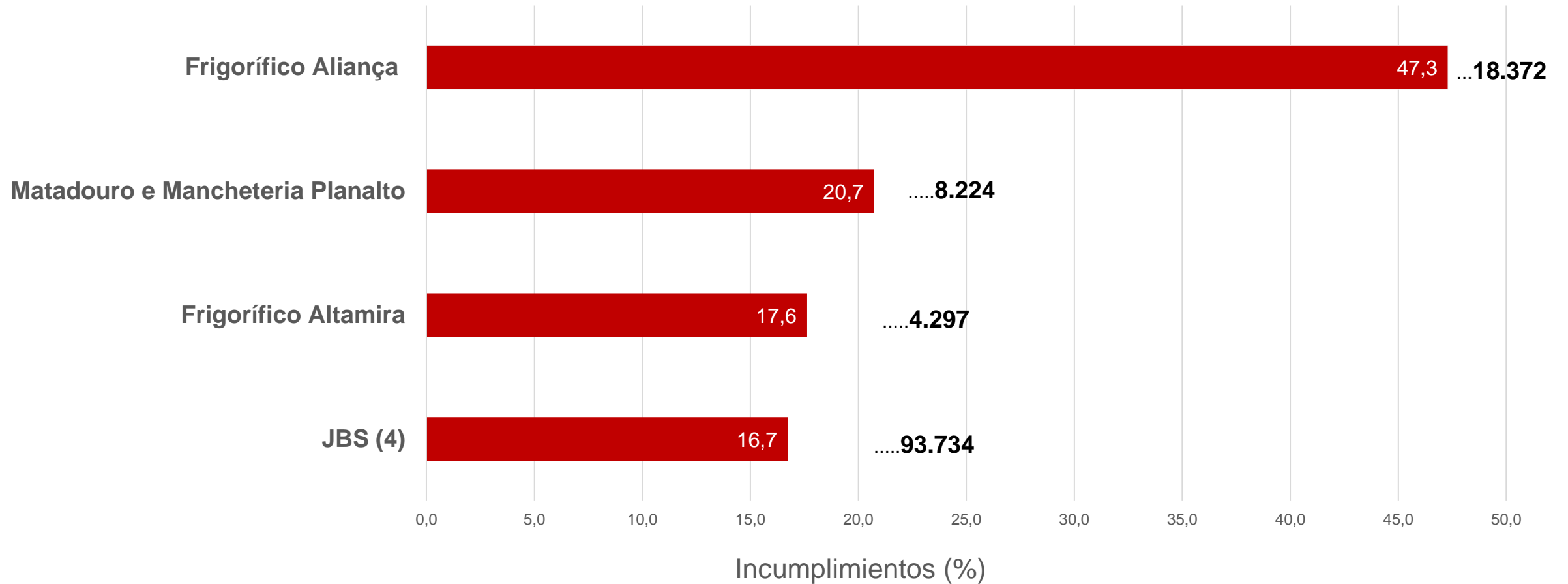
Número de animales comercializados y grado de incumplimiento en las auditorias

Comparativa		12 meses	12 meses	18 meses	12 meses
		Auditoria 1º ciclo	Auditoria 2º ciclo	Auditoria 3º ciclo	Auditoria 4º ciclo
Número de animales comercializado por empresas auditadas		2.368.089	2.193.834	4.018.115	2.333.642
%		73%	65%	69%	67%
Número de animales no auditados		888.546	1.179.829	1.839.487	1.168.925
%		27%	35%	31%	33%
Número Total (sacrificio + exportación)		3.256.635	3.373.663	5.857.602	3.502.567
%		100%	100%	100%	100%
Grado de Inconformidad		246.343	137.093	376.812	136.172
%		10,40%	6,25%	9,95%	6,04

Firmantes con mayores índices de cumplimiento (% y número de cabezas de reses)



Firmantes con mayores índices de incumplimiento (% y número de cabezas de reses)



Aclaración

JBS no está de acuerdo con la aplicación de la base Prodes 2008 en la actual auditoría, considerando, entre otros argumentos:

- (1) la inserción de la expresión "Prodes 2009" en el protocolo de seguimiento de la ganadería con el acuerdo del MPF en el texto;
- (2) la no utilización de la base de datos Prodes 2008 en auditorías anteriores;
- (3) el hecho de que los Prodes de 2008 no debían contener datos de deforestación posteriores al 08/01/2008, y JBS no recibió ninguna comunicación formal sobre la existencia de datos residuales en los Prodes de 2008 para un periodo posterior.

Posicionamiento del MPF

El MPF recusó la metodología que descartaba la base Prodes de 2008. El criterio del TAC es la deforestación posterior a julio de 2008.

La redacción del Protocolo de Seguimiento que menciona "Prodes 2009" es posterior a las compras realizadas por la empresa en este ciclo. Esta redacción ya fue corregida.

Incluso si no se tuviera en cuenta este problema, se constató que JBS tendría un 8,85% de incumplimientos en el 4º ciclo

Historial de auditorias - incumplimiento

Empresas	Irregularidades (%)			
	Auditoría 1° ciclo	Auditoría 2° ciclo	Auditoría 3° ciclo	Auditoría 4° ciclo
Frigorífico Aliança	69,90	36,20	24,80	47,30
Marchanteria Planalto	43,10	12,10	31,10	20,74
Frigorífico Altamira	72,00	17,60	--	17,63
JBS Total	19,10	8,30	32,00	16,73
ForteFrigo	8,40	15,30	18,70	6,51
Frigorífico São Francisco - Sampaio	--	30,80	15,20	4,50
Mercúrio Total	0,30	0,20	0,00	0,04
Agroexport	0,00	0,00	0,00	0,00
Alvo Consutoria Agropecuária	--	--	0,68	0,00
Frigol Total	17,40	18,70	4,10	0,00
Mafrinorte	0,30	0,00	0,70	0,00
Masterboi	31,00	3,70	0,00	0,00
Minerva	0,00	0,30	0,00	0,00
Frigorífico Rio Maria	0,00	0,00	0,00	0,00
Fribev - Xinguara	0,00	0,06	0,67	0,00

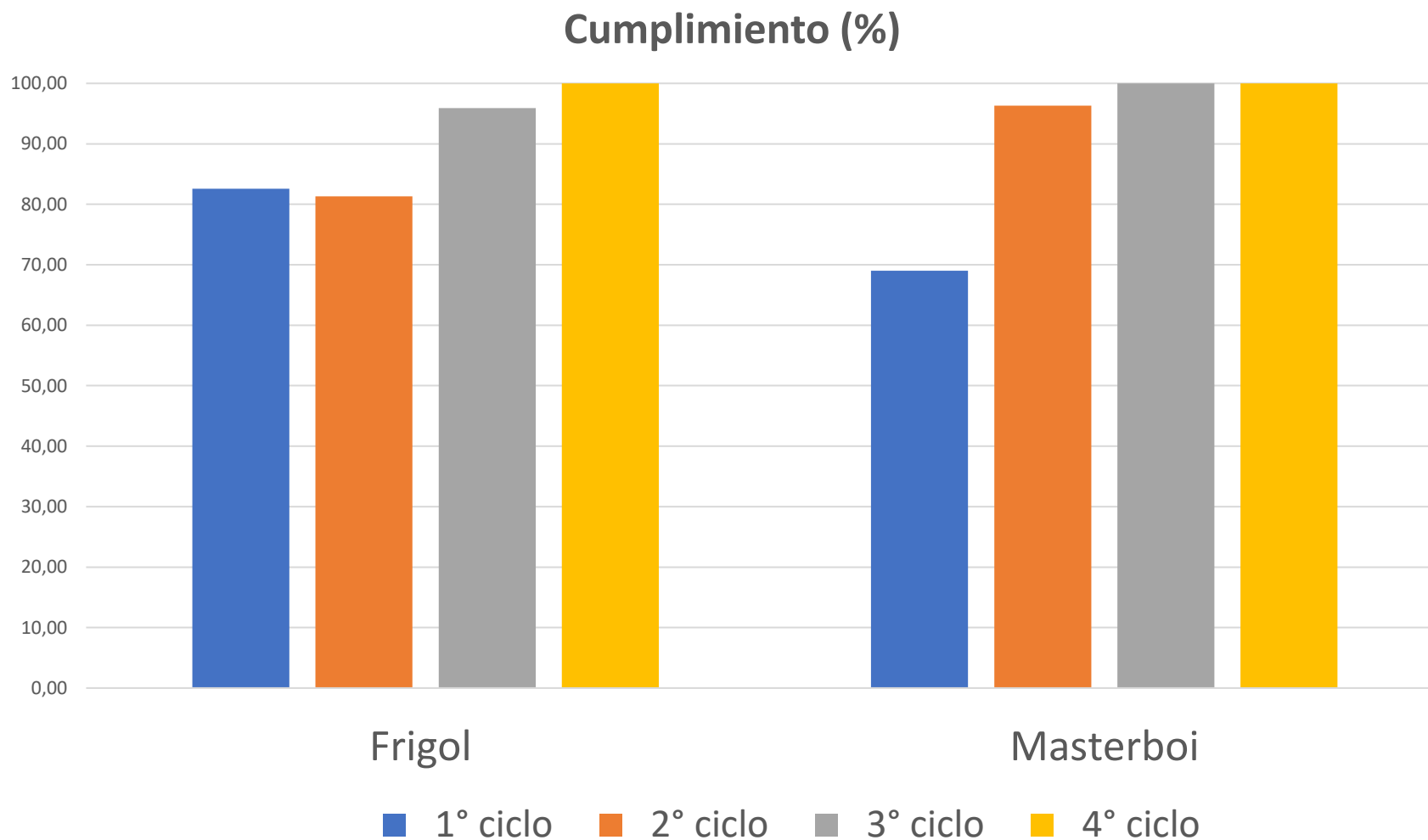
Empresas con
menos de 1% de
incumplimiento
en los cuatro
ciclos de
auditoría

Empresas	1º Ciclo	2º Ciclo	3º Ciclo	4º Ciclo
Agroexport	0,00	0,02	0,00	0,00
Frigorífico Rio Maria	0,00	0,02	0,00	0,00
Mafrinorte	0,32	0,00	0,74	0,00
Mercurio Total	0,30	0,22	0,01	0,00
Minerva	0,00	0,30	0,00	0,00
Xinguara/Fribev	0,00	0,06	0,67	0,00

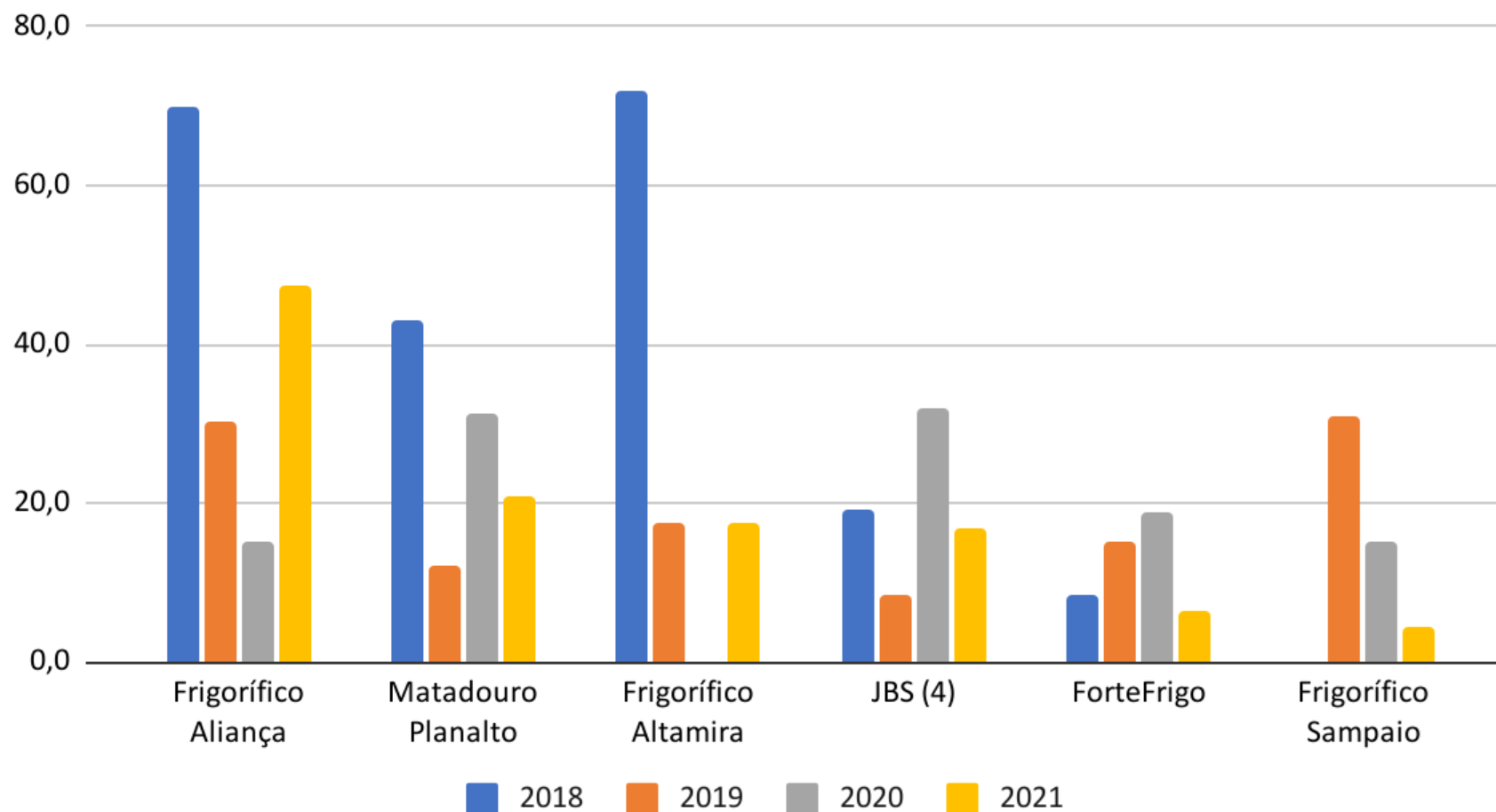
**Empresas
con mejora
significativa**

Empresas	1º Ciclo	2º Ciclo	3º Ciclo	4º Ciclo
Frigol	17,39	18,72	4,12	0,00
Masterboi	31,00	3,72	0,00	0,00

Empresas con mejora significativa en los resultados de las auditorías



Historial de las auditorías - incumplimiento



* Empresas que estaban con resultado Insatisfactorio en el 3º ciclo.

Redirecciones

% de Tolerancia			
Auditoría 2018 1° Ciclo	Auditoría 2019 2° Ciclo	Auditoría 2020 3° Ciclo	Auditoría 2022 4° Ciclo
Hasta 30%	Hasta 20%	Hasta 9,95%	Hasta 7%

Ministerio Público Federal - MPF

Daniel Cesar Azeredo Avelino

Fiscal de la República

Ricardo Augusto Negrini

Fiscal de la República

Gabriela De Góes Anderson Maciel Tavares

Fiscal de la República

Comité de Apoyo al TAC de la Carne

Acuerdo de Cooperación Técnica firmado entre MPF-PA, Imaflora y AdT en octubre del 2021

BOL NA
LINHA




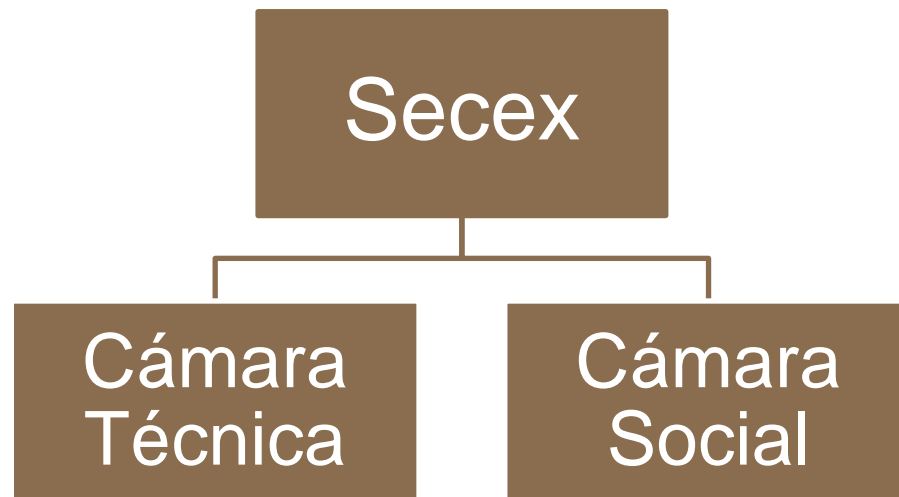
**Amigos
da Terra**
Amazônia Brasileira

Objetivos del Comité de Apoyo al TAC Pará (CAT P)

- a) Apoyar la implementación efectiva del TAC de Carne en el Estado de Pará;
- b) Apoyar la ampliación del TAC de Carne en el Estado de Pará (ampliación a nuevos mataderos);
- c) Actuar como órgano de **apoyo técnico, científico, consultivo e instructivo** para contribuir en la mejora de la eficiencia y **transparencia** de los procesos relacionados con la implementación del TAC Carne, tornando posible su implementación y comunicación de forma estructurada y organizada, frente a los actores privados.

Estructura de Funcionamiento

Comité de Apoyo al TAC Pará



TAC de
la Carne

Ministerio Público Federal

SIGUIENTES PASOS

15 de diciembre del 2022

Siguientes Pasos

Empresas sin auditoría

- Ejecución de TACs de las empresas ausentes del procedimiento;
- Interposición de acciones contra empresas sin TAC;
- Análisis de datos (auditoría directa) de empresas sin auditoría para la difusión de resultados junto con el 5º ciclo;
- Recomendaciones a los minoristas;
- Trabajo junto a IBAMA y SEMAS para la inspección prioritaria de empresas sin auditoría

Siguientes Pasos

Empresas en situación intermediaria (malos resultados en el 4^o ciclo; o no presentó una auditoría en 1 o más ciclos)

- Búsqueda de negociación (en caso de quiebra, medidas previstas para las empresas no auditadas)

Siguientes Pasos

Proveedores indirectos

- Prueba piloto basada en el Sello Verde, con una herramienta de auditoría automática
- Análisis de CT para realizar la alineación y veracidad de datos
- Establecimiento de un plazo para la inclusión de indirectos en los criterios de seguimiento

SOLICITUD DE INFORMACIÓN SOBRE MEDIDAS DE GESTIÓN RIESGO DE DEFORESTACIÓN

Supermercados regionales – Estado
de Pará

1. Macre
2. Formosa *
3. Grupo Nazaré
4. Grupo Mateus
5. Lider Comercio e Industria *
6. Supermercados Y Yamada
7. Lojas Portugal *

* Empresas que respondieron a MPF

Supermercados nacionales

1. A Angeloni e Cia
2. Carrefour *
3. Cencosud *
4. Comercial Zaragoza
5. DMA Distribuidora AS
6. Grupo Big
7. Grupo Pão de Açúcar – GPA *
8. Grupo Zaffari *
9. Irmãos Muffato
10. Mart Minas
11. Savegnago *
12. Sonda Supermercados*
13. Supermercados BH Comercio de Alimentos

Ministerio Público Federal

GRACIAS

15 diciembre del 2022