

Ministério Público Federal

---

# Apresentação dos Resultados do 3º Ciclo de Auditorias do TAC da Pecuária - Pará

---

07 de outubro de 2021

# Informações gerais sobre as auditorias

- Auditorias realizadas em 2020
- Transações jan/2018 a jun/2019
- Empresas auditoras: Grant Thornton, GeoMaster e BDO

# Signatários

Empresas signatárias: 42

**Empresas signatárias auditadas: 16**

**Empresas signatárias não auditadas: 11**

**Empresas signatárias dispensadas da auditoria\*: 15**

Abatedouro Bovino Sampaio

CE Mendonça Frig Vitoria

Frigorífico Altamira

Agroexport

Durli Couros

Abatedouro Boi Forte

Alvo Consultoria Agropecuária

Frigorífico Mararu - Frigomar

Amazônia Ind. Alimentícia

ForteFrigo

Frigorífico Ouro Verde

Boi Branco Coml Export e Import de Bovinos

Frigol (Total)

Frigosan - Santarem

Boi na Grota

Frigorífico Castanhal – CASFRISA

Independencia IG de Paula

BR Comércio de Carnes

Frigorífico Rio Maria

Matadouro Amazonia

Coagro/APPC

JBS (Total)

Matadouro e Frigorífico Água Branca - Frinort

Coopermeat - AAN

M.J. Novaes - Curtume Ideal

R.E. Ribeiro Soares

Couro do Norte

MAFRINORTE - Ativo Alimentos

SOCIPE - Cooperativa da Ind. Pecuária do Pará

Frigorífico Eldorado

Masterboi

Wellard do Brasil Agronegócios

Frigorífico Cruzeiro do Sul

Matadouro e Frigorífico Aliança

G & O Comércio

Matadouro e Marchanteria Planalto

Kayapós Fabril e Exportadora

Mercurio (Total)

M R Souza Junior

Minerva

Redenção Frigorífico do Pará

Xinguara/Fribev (Tavares Silva)

\*Abaixo de 7.000 cabeças adquiridas em 2020.

## Não signatários com volumes relevantes\*

FRIGORÍFICO ARATICUM (Itaituba)

FRIGONORTE - J M SOARES JUNIOR (Marabá)

FRIGORÍFICO BN (Brasil Novo)

FRIGORIFICO MUNICIPAL DE ORIXIMINÁ

FRIGORÍFICO VALENCIO – (Xinguara)\*\*

UNIBOI ALIMENTOS – UNIBRAX (Jacundá)

MAFRIMAR - MATADOURO E FRIGORIFICO MARAJOARA

FRIGORIFICO MARIANO (Xinguara)

R C MOREIRA COSTA – FRIGUS (Rondon do Pará)

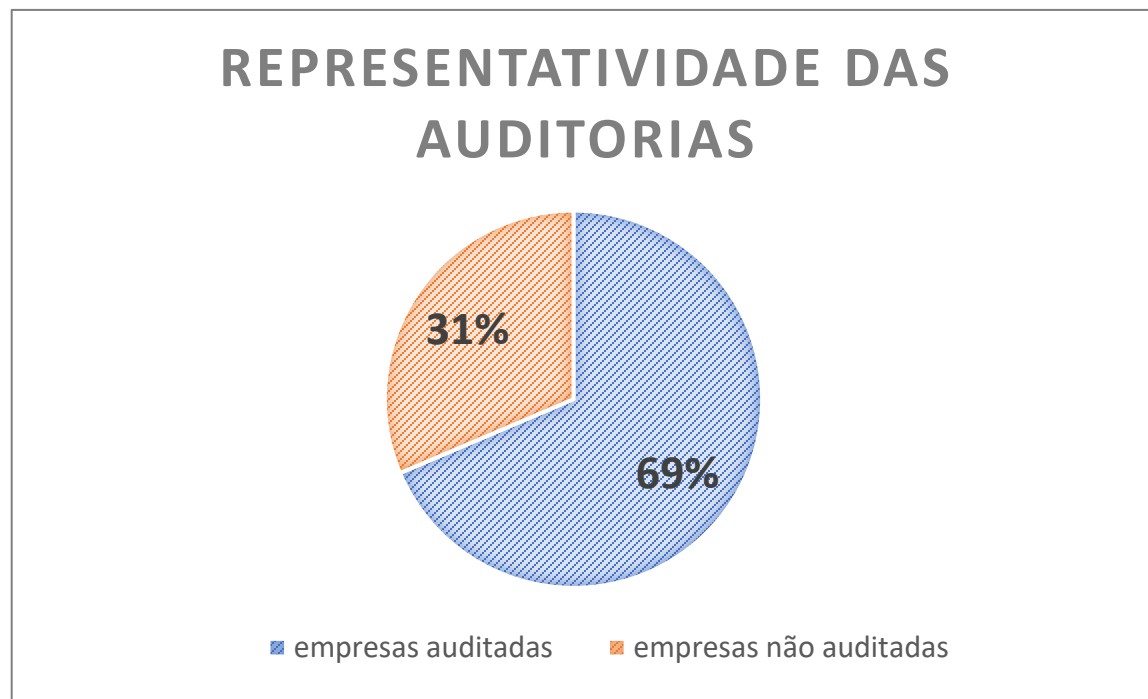
REDEDOR FOODS (Novo Progresso)

\*Acima de 7.000 cabeças adquiridas em 2020.

\*\* TAC assinado em 2020 (a confirmar)

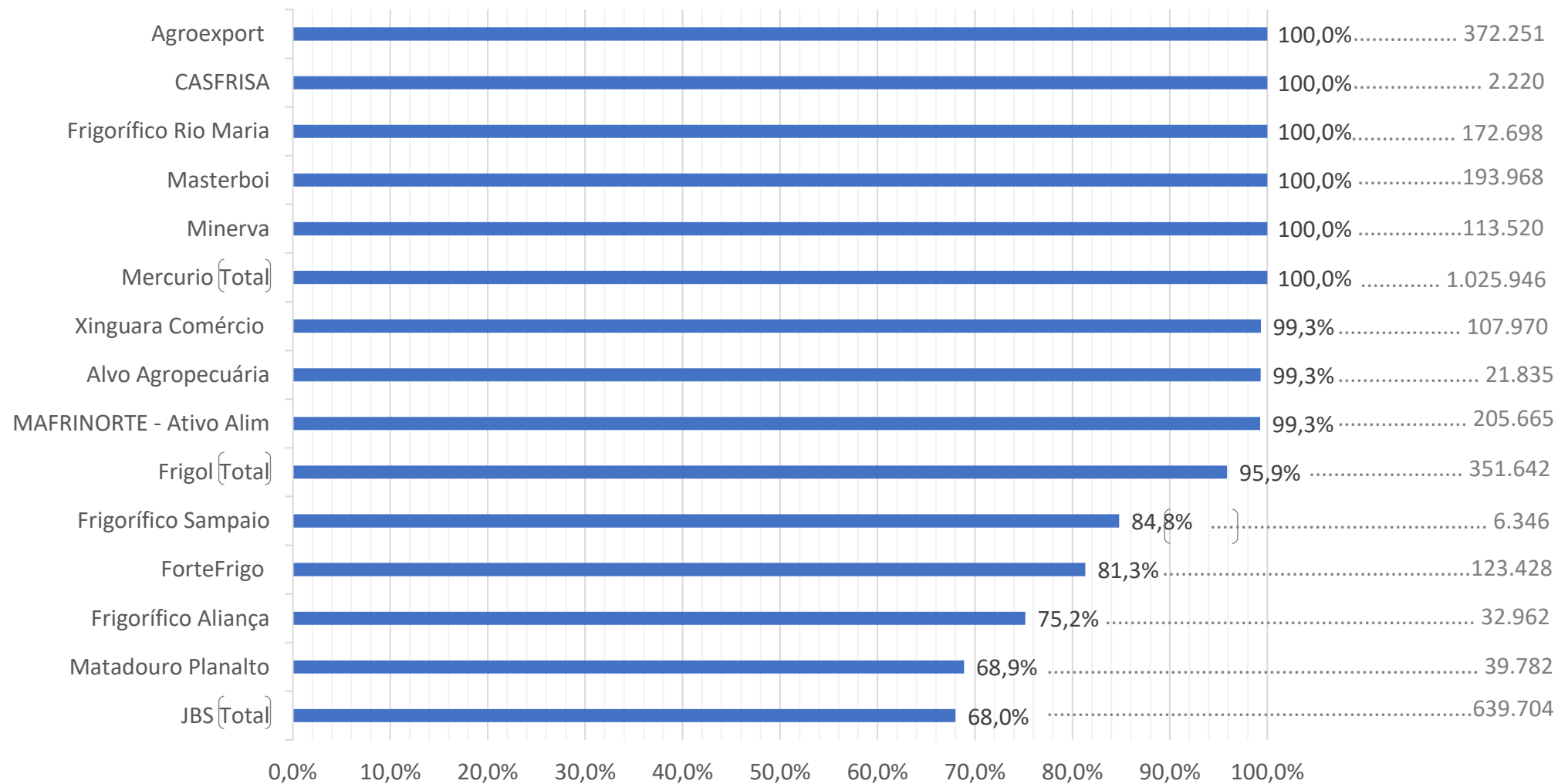
## Situação da movimentação de gado para abate e auditoria do TAC – jan/2018 a jun/2019 (18 meses) - Estado do Pará

Total de animais comercializados para abate/exportação .....	5.857.602	(100%)
Animais comercializados por signatários do TAC auditados (15) .....	4.018.115	(69%)
Animais comercializados por empresas não auditadas .....	1.839.487	(31%)
Animais auditados com Inconformidades .....	376.812	

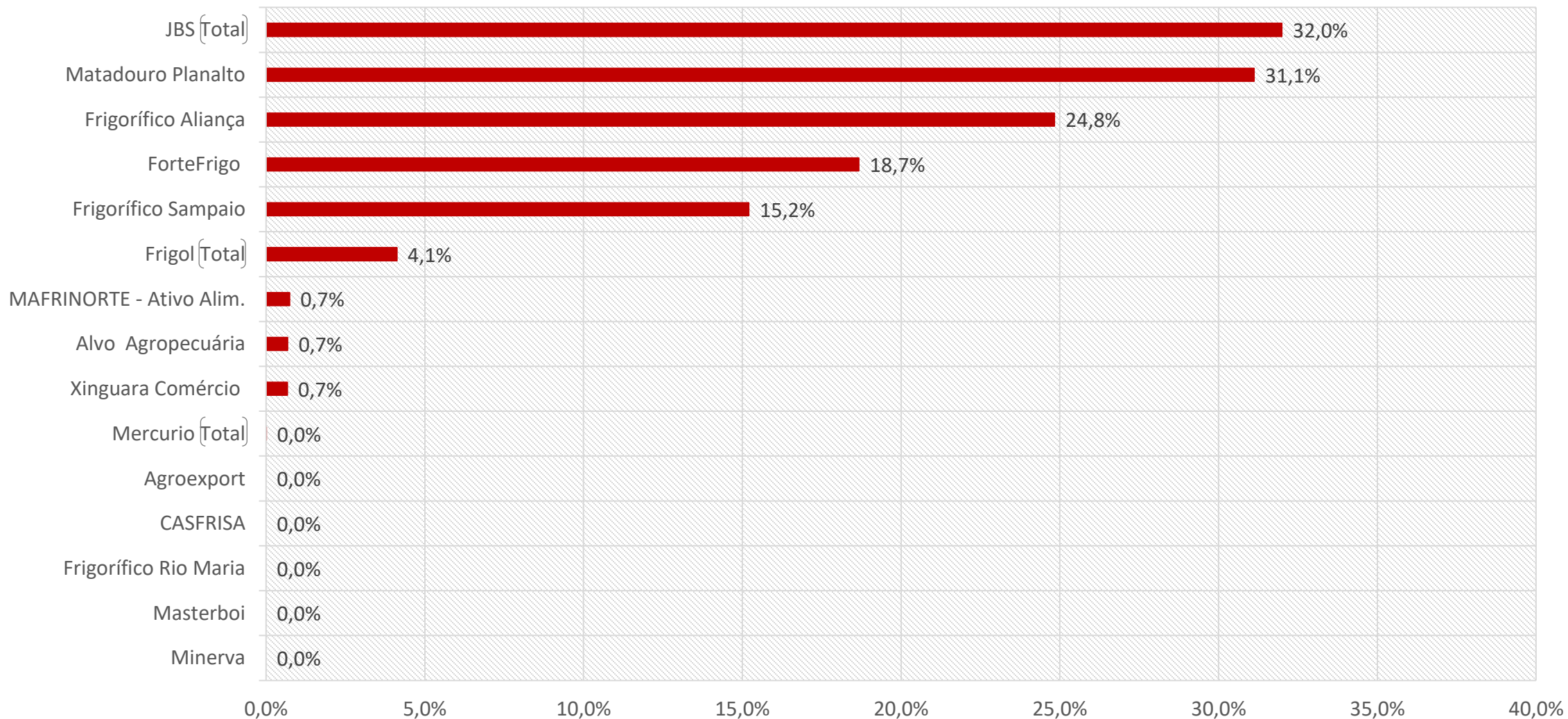


9,95%  
inconformidades

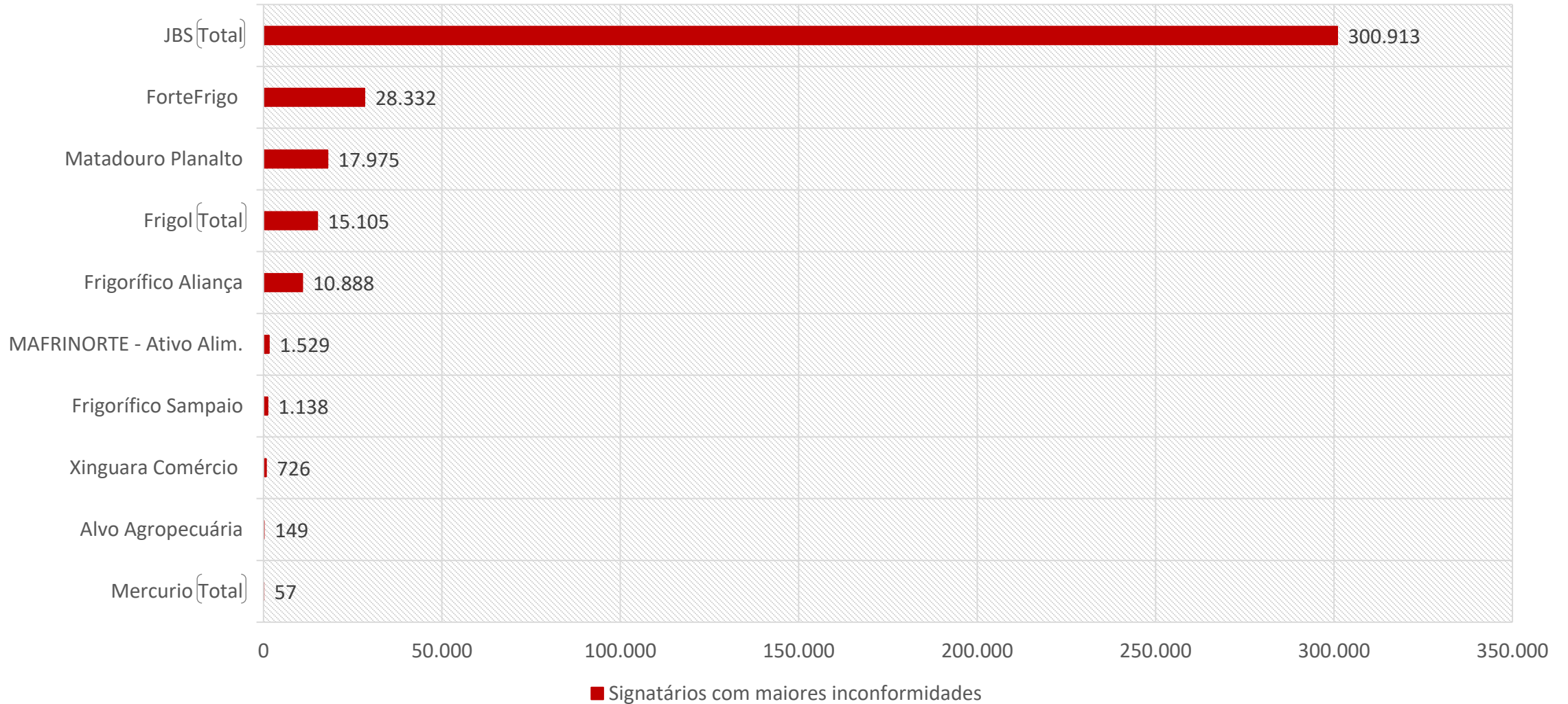
## Signatários com maiores índices de conformidades (% e qtde)



## Signatários com maiores índices de inconformidade



## Signatários com maior quantidade de gado inconforme





# Esclarecimento

---

A JBS manifesta sua discordância quanto à aplicação da base Prodes 2008 na presente auditoria, tendo em vista, dentre outros argumentos:

- (1) a inserção da expressão “Prodes 2009” no protocolo de monitoramento da pecuária com a concordância do MPF no texto;
- (2) a não utilização da base Prodes 2008 nas auditorias anteriores;
- (3) o fato de que o Prodes 2008 não deveria conter dados de desmatamento após 01/08/2008, não tendo a JBS recebido nenhuma comunicação formal sobre a existência de dados residuais no Prodes 2008 relativos a período posterior.

## Histórico das auditorias - inconformidades

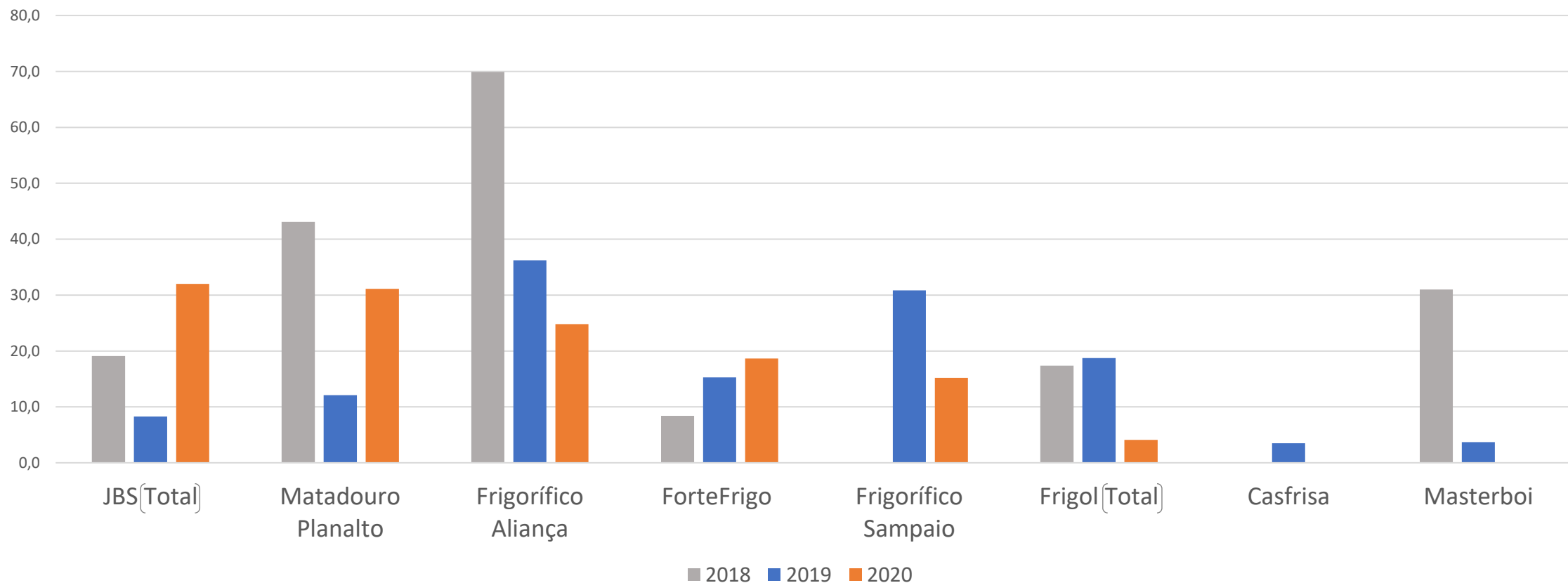
EMPRESAS	Auditoria 2018	Auditoria 2019	Auditoria 2020
	Irregularidades (%)	Irregularidades (%)	Irregularidades (%)
JBS (Total)	19,10	8,30	31,99
Matadouro Planalto	43,09	12,10	31,12
Frigorífico Aliança	69,90	36,23	24,82
ForteFrigo	8,40	15,27	18,67
Frigorífico Sampaio	--	30,82	15,21
Frigol (Total)	17,39	18,72	4,12
Mafrinorte - Ativo Alimentos	0,32	0,00	0,74
Alvo Consultoria Agropecuária	--	--	0,68
Xinguara Comércio	0,00	0,06	0,67
Mercurio (Total)	0,30	0,22	0,01
Minerva	0,00	0,26	0,00
Agroexport	0,00	0,00	0,00
Frigorífico Rio Maria	0,00	0,02	0,00
Casfrisa	0,00	3,50	0,00
Masterboi	31,00	3,72	0,00
M.J. Novaes - Curtume Ideal	--	--	14,37
Frigorífico Altamira	72,00	17,62	--
M R Souza Junior	38,26	1,80	--
R.E. Ribeiro Soares	26,17	25,25	--
SOCIPE - Cooperativa da Ind. Pecuária do Pará	11,50	--	--
Wellard do Brasil Agronegócios	0,50	--	--
Flavio Dr Nobre EPP	44,04	78,74	--
BR Comércio de Carnes	9,65	--	--
Coagro	0,22	--	--
Frigorífico Santa Cruz (Marabá)	7,21	--	--
Frigosul - Cruzeiro do Sul	19,89	1,93	--

Histórico das auditorias – inconformidades\*

<b>EMPRESAS</b>	<b>Auditoria 2018</b>	<b>Auditoria 2019</b>	<b>Auditoria 2020</b>
	Irregularidades (%)	Irregularidades (%)	Irregularidades (%)
JBS (Total)	19,10	8,30	31,99
Matadouro Planalto	43,09	12,10	31,12
Frigorífico Aliança	69,90	36,23	24,82
ForteFrigo	8,40	15,27	18,67
Frigorífico Sampaio	--	30,82	15,21
Frigol (Total)	17,39	18,72	4,12
Casfrisa	0,00	3,50	0,00
Masterboi	31,00	3,72	0,00
M.J. Novaes - Curtume Ideal	--	--	14,37

\* O gráfico apresenta apenas empresas que apresentaram auditoria em 2020 e tiveram inconformidades acima de 1% em pelo menos um dos anos de auditoria.

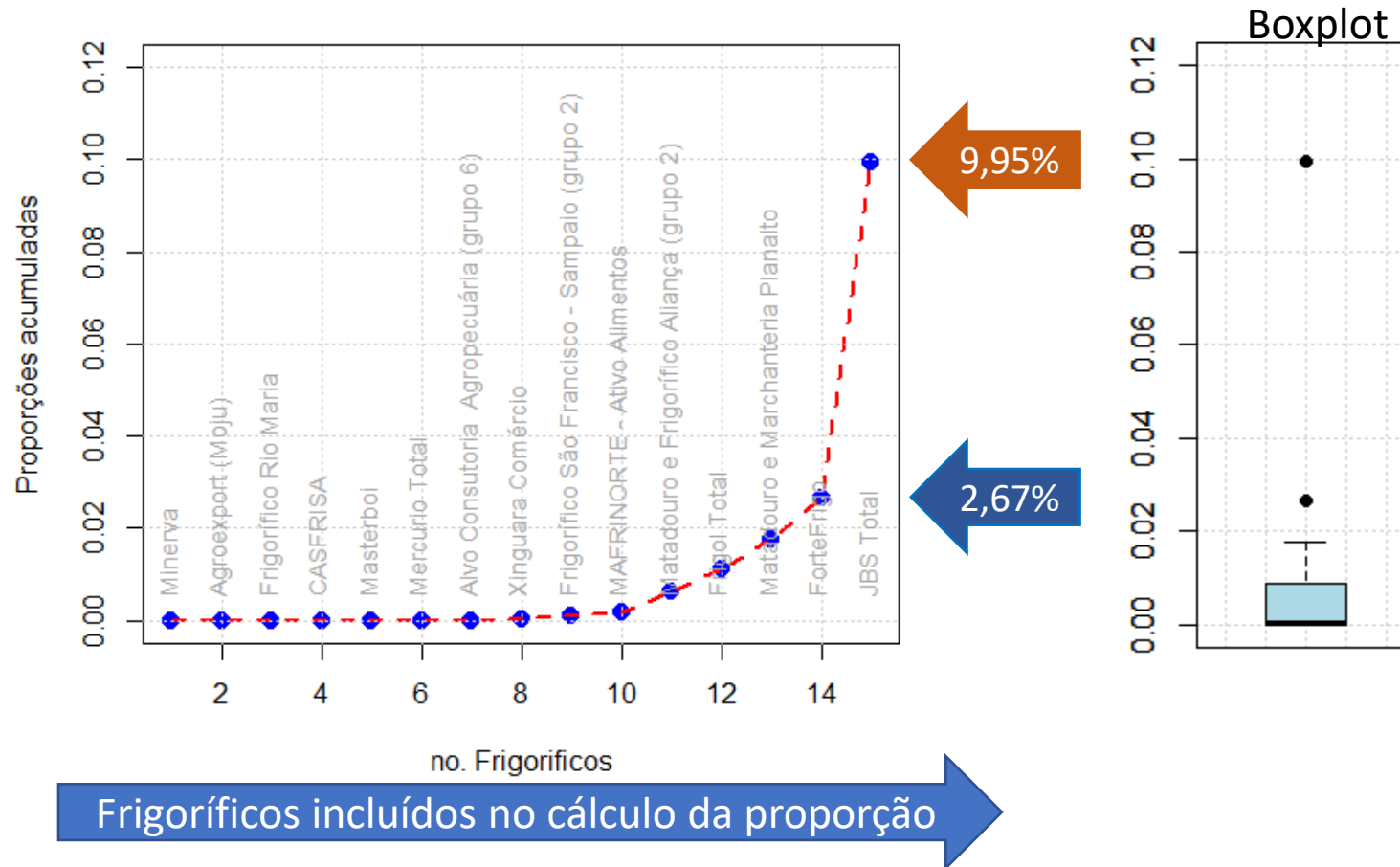
## Histórico das auditorias – inconformidades\*



\* O gráfico apresenta apenas empresas que apresentaram auditoria em 2020 e tiveram inconformidades acima de 1% em pelo menos um dos anos de auditoria.

# Análise dos dados (2020)

Inicialmente, os frigoríficos foram ordenados em ordem crescente do número de animais com **evidência de irregularidade**.



# Limites para o número de animais com evidência de irregularidade

$$Y \sim \text{Binomial}(n, p)$$

Frigorífico	COM evidência de irregularidade	Total	proporção com evidência de irregularidade	p = 9,95%	
				Limite Inferior	Limite Superior
JBS (Total)	300.913	940.617	31,99%	93.030	94.168
Matadouro e Marchanteria Planalto	17.975	57.757	31,12%	5.607	5.889
Frigol (Total)	15.105	366.747	4,12%	36.139	36.850
Minerva	0	113.520	0,00%	11.099	11.494
Agroexport (Moju)	0	372.251	0,00%	36.684	37.400
Frigorífico Rio Maria	0	172.698	0,00%	16.941	17.429
ForteFrigo	28.332	151.760	18,67%	14.873	15.330
CASFRISA	0	2.220	0,00%	194	249
MAFRINORTE - Ativo Alimentos	1.529	207.194	0,74%	20.351	20.885
Mercurio (Total)	57	1.026.003	0,01%	101.502	102.690
Xinguara Comércio	726	108.696	0,67%	10.623	11.010
Masterboi	0	193.968	0,00%	19.043	19.560
Alvo Consultoria Agropecuária	149	21.984	0,68%	2.101	2.275
Matadouro e Frigorífico Aliança	10.888	43.850	24,83%	4.241	4.487
Frigorífico São Francisco - Sampaio	1.138	7.484	15,21%	694	796

Não pode  
regredir a % de  
inconformidade

Soma dos limites para os frigoríficos que apresentam valores abaixo dos limites (em verde)

254.483 259.593

# Encaminhamentos

% de tolerância (inconformidades)		
Auditoria 2018	Auditoria 2019	Auditoria 2020
Até 30%	Até 20%	Até 9,95%

- Satisfatória ➡ Auditoria por amostragem
- Satisfatória mas regrediu ➡ Auditoria integral
- Não satisfatória mas melhorou ➡ Auditoria integral
- Não satisfatória e regrediu ➡ Negociação de melhorias

---

# Ministério Público Federal - MPF

---

**Dr. Daniel Azeredo**  
Procurador da República

**Dr. Ricardo Negrini**  
Procurador da República